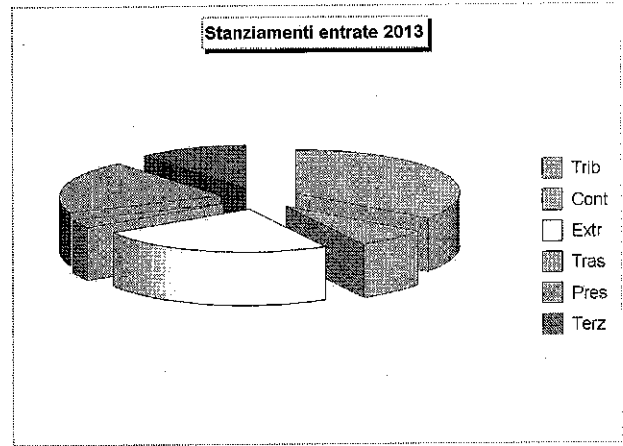

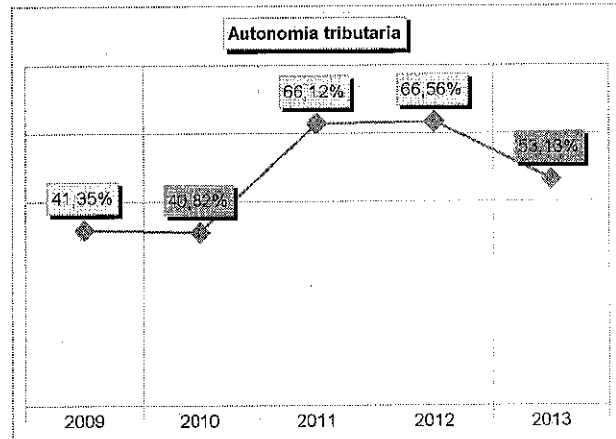

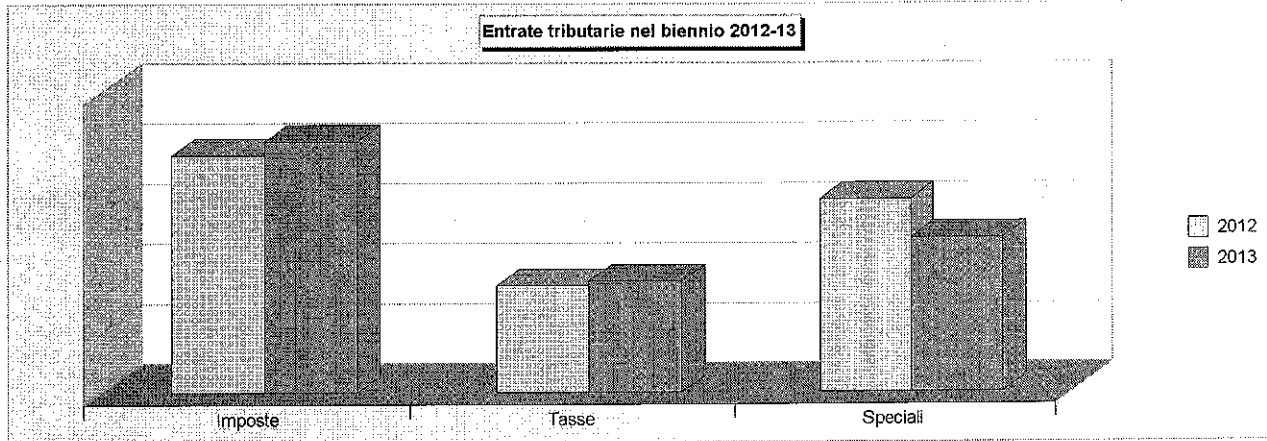


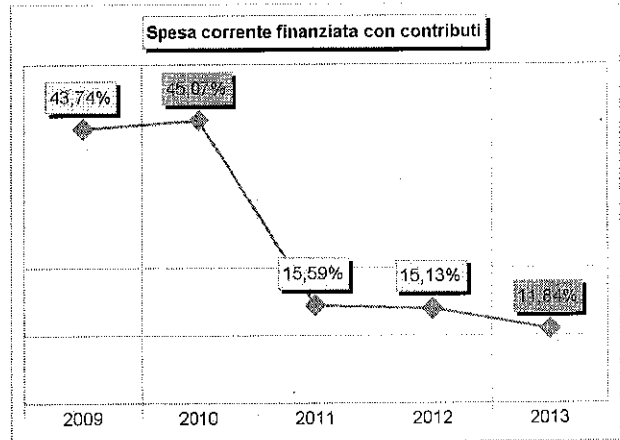
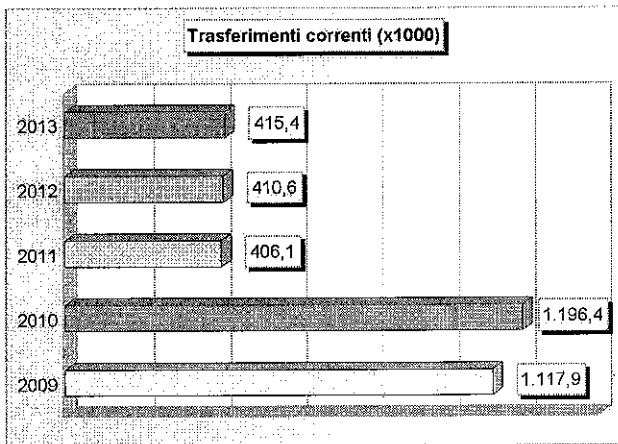
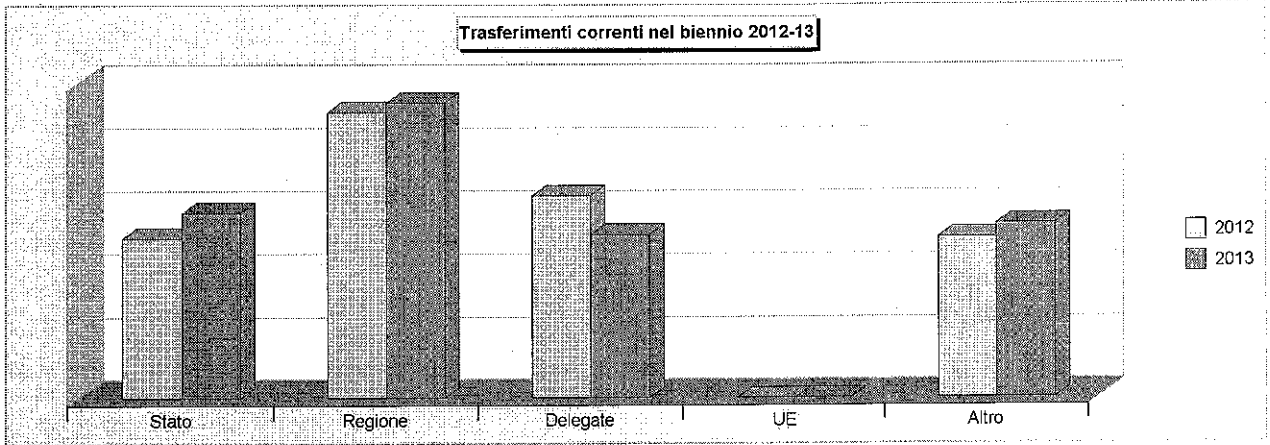
RIEPILOGO ENTRATE (2009/2011: Accertamenti - 2012/2013: Stanziamenti)	2009	2010	2011	2012	2013
1 Tributarie	1.194.334,60	1.236.945,74	2.030.474,72	2.142.377,00	2.059.829,20
2 Contributi e trasferimenti correnti	1.117.922,74	1.196.388,06	406.111,24	410.641,00	415.394,00
3 Extratributarie	576.419,00	596.654,51	634.143,73	665.678,00	1.402.085,05
4 Trasferimenti di capitale e riscossione crediti	177.602,66	966.087,57	175.945,07	287.113,00	185.000,00
5 Accensione di prestiti	1.350.000,00	221.724,00	64.680,00	1.207.497,00	1.155.660,00
6 Servizi per conto di terzi	241.187,59	346.548,12	298.824,91	644.665,00	644.665,00
Totale	4.657.466,59	4.564.348,00	3.610.179,67	5.357.971,00	5.862.633,25



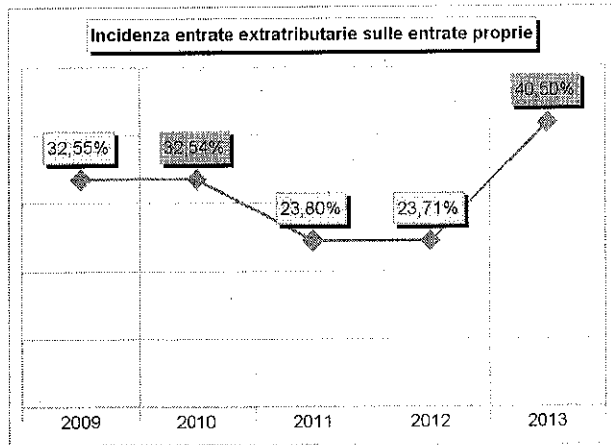
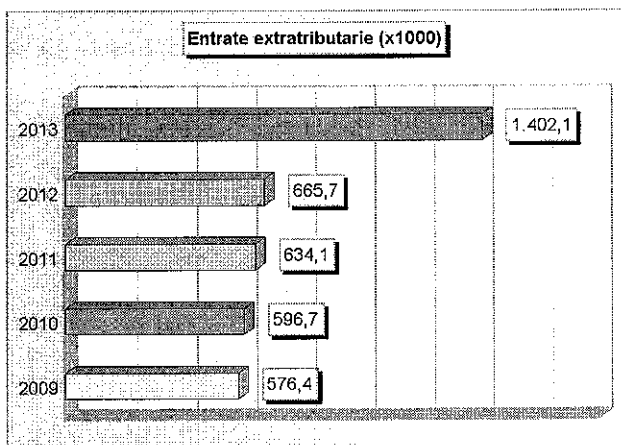
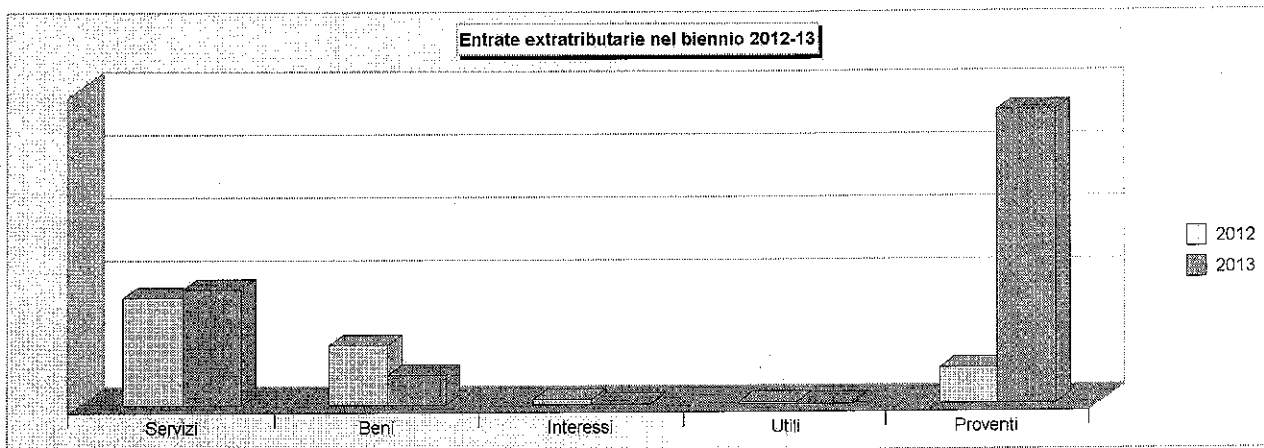
Tit.1 - ENTRATE TRIBUTARIE (2009/2011: Accertamenti - 2012/2013: Stanziamenti)		2009	2010	2011	2012	2013
1 Imposte		800.727,80	830.464,03	973.202,56	947.648,30	1.002.107,50
2 Tasse		388.457,45	401.332,36	423.960,46	425.577,00	443.570,00
3 Tributi speciali ed altre entrate tributarie		5.149,35	5.149,35	633.311,70	769.151,70	614.151,70
Totale		1.194.334,60	1.236.945,74	2.030.474,72	2.142.377,00	2.059.829,20



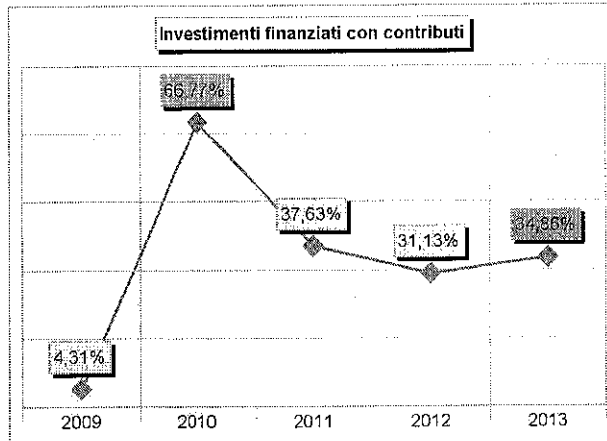
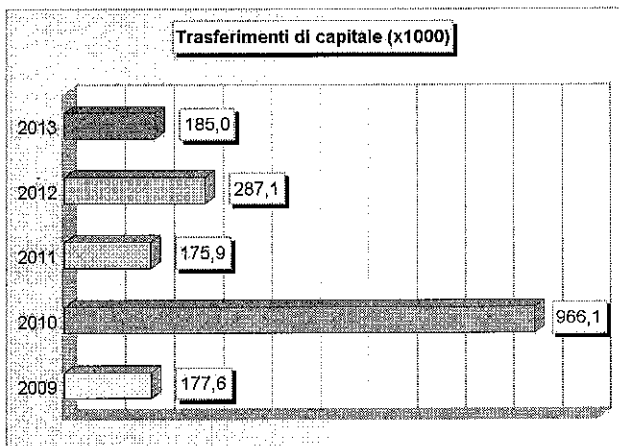
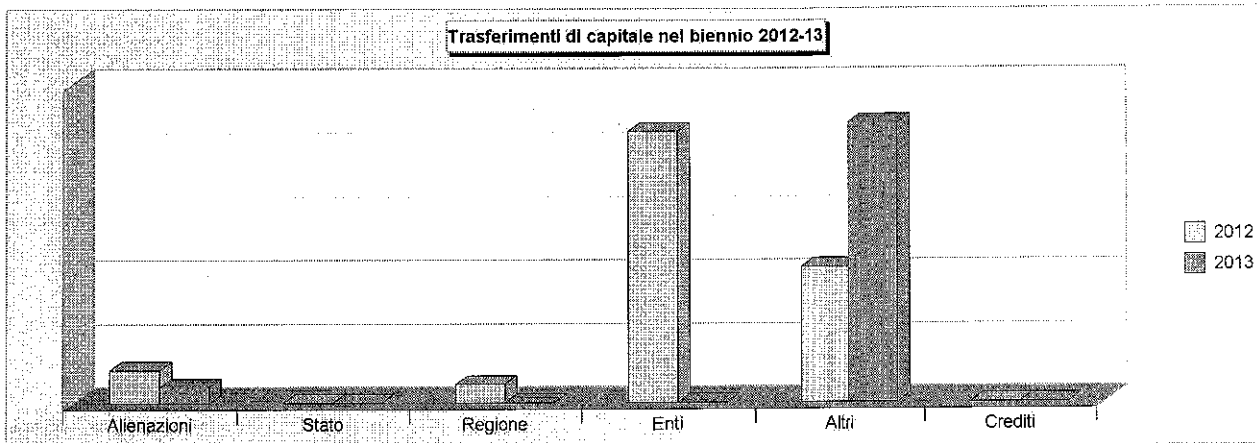
Tit.2 - TRASFERIMENTI CORRENTI (2009/2011: Accertamenti - 2012/2013: Stanziamenti)		2009	2010	2011	2012	2013
1	Trasferimenti correnti Stato	761.570,44	836.765,34	96.626,32	81.340,00	94.309,00
2	Trasferimenti correnti Regione	164.079,75	169.576,45	151.867,53	145.187,00	149.823,00
3	Trasferimenti Regione per funz. delegate	95.731,01	132.528,54	85.579,91	102.660,00	82.900,00
4	Trasferimenti organismi comunitari	0,00	0,00	0,00	0,00	0,00
5	Trasferimenti altri enti settore pubblico	96.541,54	57.517,73	72.037,48	81.454,00	88.362,00
Totale		1.117.922,74	1.196.388,06	406.111,24	410.641,00	415.394,00



Tit.3 - ENTRATE EXTRA TRIBUTARIE (2009/2011: Accertamenti - 2012/2013: Stanziamenti)	2009	2010	2011	2012	2013
1 Proventi dei servizi pubblici	381.688,74	347.895,71	382.217,67	339.951,00	366.915,00
2 Proventi dei beni dell'ente	68.511,45	57.419,00	102.160,92	189.050,00	95.082,00
3 Interessi su anticipazioni e crediti	12.292,65	6.236,95	16.674,89	16.350,00	3.493,00
4 Utili netti e dividendi	4.950,00	7.920,00	6.917,29	7.150,00	6.330,00
5 Proventi diversi	108.976,16	177.182,85	126.172,96	113.177,00	930.265,05
Totale	576.419,00	596.654,51	634.143,73	665.678,00	1.402.085,05



Tit.4 - TRASFERIMENTI DI CAPITALI (2009/2011: Accertamenti - 2012/2013: Stanziamenti)	2009	2010	2011	2012	2013
1 Alienazione di beni patrimoniali	17.419,00	114.950,00	3.500,00	20.500,00	10.000,00
2 Trasferimenti di capitale dallo stato	534,25	534,25	0,00	0,00	0,00
3 Trasferimenti di capitale dalla regione	20.000,00	710.276,00	35.000,00	11.613,00	0,00
4 Trasferimenti di capitale da altri enti pubblici	0,00	2.000,00	33.200,00	170.000,00	0,00
5 Trasferimenti di capitale da altri soggetti	139.649,41	138.327,32	104.245,07	85.000,00	175.000,00
6 Riscossione di crediti	0,00	0,00	0,00	0,00	0,00
Totale	177.602,66	966.087,57	175.945,07	287.113,00	185.000,00



Tit.5 - ACCENSIONE DI PRESTITI (2009/2011: Accertamenti - 2012/2013: Stanziamenti)	2009	2010	2011	2012	2013
1 Anticipazioni di cassa	0,00	0,00	0,00	757.497,00	875.280,00
2 Finanziamenti a breve termine	0,00	0,00	0,00	0,00	0,00
3 Assunzione di mutui e prestiti	1.350.000,00	221.724,00	64.680,00	450.000,00	280.380,00
4 Emissione prestiti obbligazionari	0,00	0,00	0,00	0,00	0,00
Totale	1.350.000,00	221.724,00	64.680,00	1.207.497,00	1.155.660,00

